

فصل پنجم – امور ایمنی و ترافیک

- پلیس و امداد جاده‌ای
- تصادفات و تخلفات
- ایمن سازی راه‌ها

با توجه به روند بروز حوادث ناگوار رانندگی در جاده‌های کشور که موجب خسارات جانی و مالی فراوانی می‌گردد، نیاز به توجه و دقت هرچه بیشتر در رفع این مشکل و افزایش سطح ایمنی حمل‌ونقل جاده‌ای و کاهش تصادفات محسوس‌تر می‌باشد. بدین منظور باید اقداماتی به شرح ذیل صورت پذیرد:

هماهنگی بیش از پیش ارگان‌های ذی‌ربط - بازنگری و بهنگام نمودن قوانین و مقررات و در صورت لزوم تغییر و اصلاح آن‌ها - ارتقاء سطح فرهنگ رانندگی با ارائه آموزش‌های به روز - اختصاص تجهیزات لازم برای امداد رسانی با هدف کمک‌رسانی به مسافرین و مصدومان - ارتقاء مشخصات فنی و هندسی راه‌ها - رفع نقاط پرحادثه - افزایش کنترل فیزیکی جاده‌ها و
در این بخش به ارائه اطلاعات راه‌داری و ایمنی جاده‌های کشور در سطح استانی پرداخته شده است.



بخش اول - تأسیسات و تجهیزات جاده‌ای

۵-۱-۱- تعداد پاسگاههای پلیس راه در سطح کشور تا پایان سال ۱۴۰۲

استان	تعداد	سهم
آذربایجان شرقی	۱۴	۴.۰
آذربایجان غربی	۱۶	۴.۶
اردبیل	۷	۲.۰
اصفهان	۱۶	۴.۶
البرز	۹	۲.۶
ایلام	۷	۲.۰
بوشهر	۶	۱.۷
تهران	۱۸	۵.۲
چهارمحال و بختیاری	۵	۱.۴
خراسان جنوبی	۹	۲.۶
خراسان رضوی	۲۷	۷.۸
خراسان شمالی	۸	۲.۳
خوزستان	۱۵	۴.۳
زنجان	۹	۲.۶
سمنان	۱۲	۳.۴
سیستان و بلوچستان	۱۵	۴.۳
فارس	۲۲	۶.۳
قزوین	۷	۲.۰
قم	۵	۱.۴
کردستان	۴	۱.۱
کرمان	۲۰	۵.۷
کرمانشاه	۱۰	۲.۹
کهگیلویه و بویراحمد	۷	۲.۰
گلستان	۹	۲.۶
گیلان	۱۰	۲.۹
لرستان	۱۰	۲.۹
مازندران	۱۷	۴.۹
مرکزی	۹	۲.۶
هرمزگان	۱۰	۲.۹
همدان	۷	۲.۰
یزد	۸	۲.۳
جمع	۳۴۸	۱۰۰.۰

ایمنی و ترافیک سازمان راهداری و حمل و نقل جاده‌ای

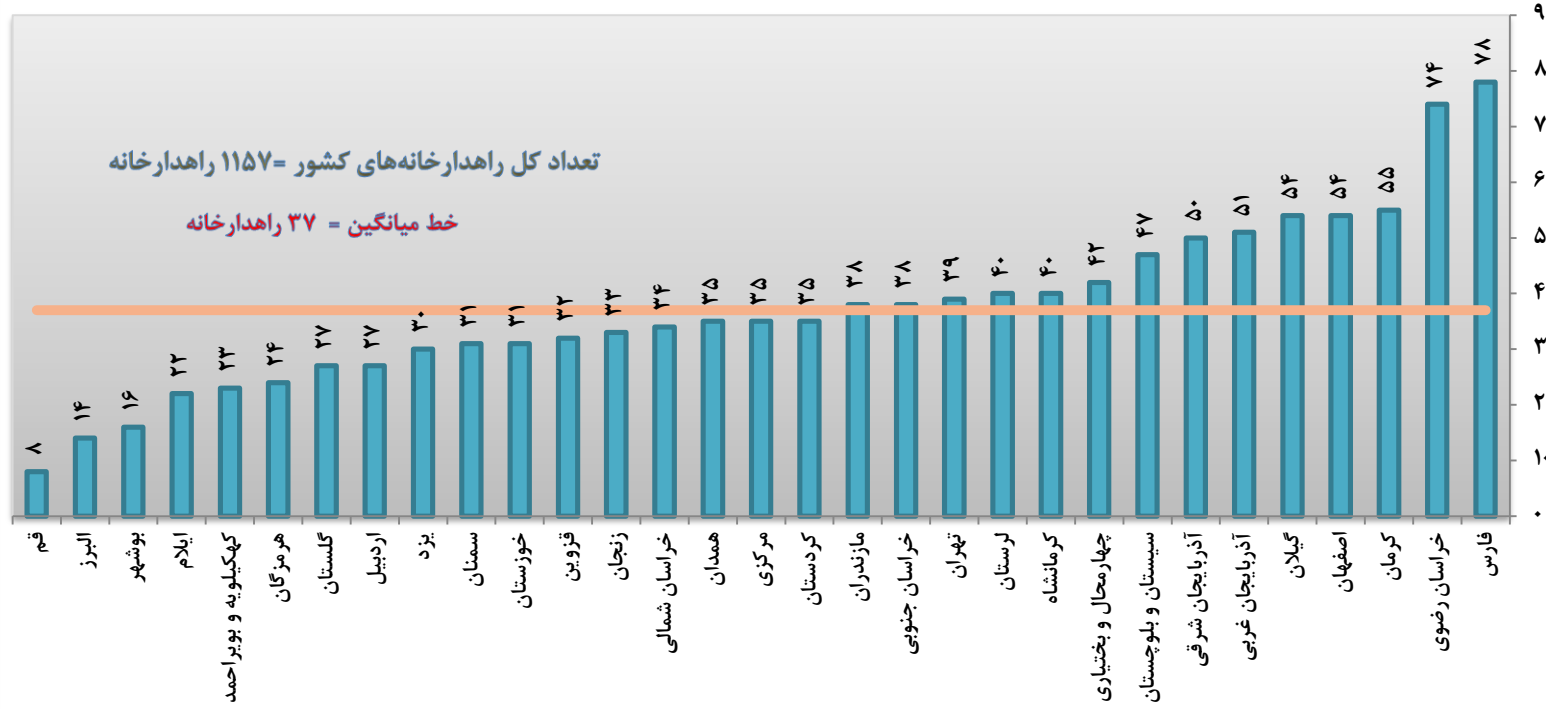


۵-۱-۲- تعداد راهدارخانه‌های فعال در جاده‌های کشور تا پایان سال ۱۴۰۲

نام استان	تعداد راهدارخانه بین راهی		راهدارخانه های مرکزی (شهرستان ها)	جمع کل	سهم استان
	شیرانی	غیر شیرانی			
آذربایجان شرقی	۲۳	۸	۱۹	۵۰	۴.۳
آذربایجان غربی	۱۱	۲۳	۱۷	۵۱	۴.۴
اردبیل	۱۲	۲	۱۳	۲۷	۲.۳
اصفهان	۲۰	۱۲	۲۲	۵۴	۴.۷
البرز	۴	۴	۶	۱۴	۱.۲
ایلام	۱۰	۱	۱۱	۲۲	۱.۹
بوشهر	۷	۰	۹	۱۶	۱.۴
تهران	۲۵	۳	۱۱	۳۹	۳.۴
چهارمحال و بختیاری	۱۸	۱۱	۱۳	۴۲	۳.۶
خراسان جنوبی	۱۳	۱۴	۱۱	۳۸	۳.۳
خراسان رضوی	۳۴	۱۲	۲۸	۷۴	۶.۴
خراسان شمالی	۹	۱۴	۱۱	۳۴	۲.۹
خوزستان	۲	۴	۲۵	۳۱	۲.۷
زنجان	۲۱	۳	۹	۳۳	۲.۹
سمنان	۲۱	۳	۷	۳۱	۲.۷
سیستان و بلوچستان	۲۴	۰	۲۳	۴۷	۴.۱
فارس	۲۹	۱۸	۳۱	۷۸	۶.۷
قزوین	۱۵	۸	۹	۳۲	۲.۸
قم	۳	۳	۲	۸	۰.۷
کردستان	۲۵	۰	۱۰	۳۵	۳.۰
کرمان	۸	۲۰	۲۷	۵۵	۴.۸
کرمانشاه	۲۳	۲	۱۵	۴۰	۳.۵
کهگیلویه و بویراحمد	۱۱	۳	۹	۲۳	۲.۰
گلستان	۱۵	۱	۱۱	۲۷	۲.۳
گیلان	۲۲	۱۱	۲۱	۵۴	۴.۷
لرستان	۲۳	۴	۱۳	۴۰	۳.۵
مازندران	۲۱	۵	۱۲	۳۸	۳.۳
مرکزی	۱۲	۱۱	۱۲	۳۵	۳.۰
هرمزگان	۱۰	۲	۱۲	۲۴	۲.۱
همدان	۱۷	۱۰	۸	۳۵	۳.۰
یزد	۱۶	۱	۱۳	۳۰	۲.۶
جمع	۵۰۴	۲۱۳	۴۴۰	۱۱۵۷	۱۰۰.۰

ماخذ: دفتر مدیریت بحران و تجهیز ماشین‌آلات سازمان راهداری و حمل و نقل جاده‌ای

تعداد راهدارخانه‌های فعال در جاده‌های کشور تا پایان سال ۱۴۰۲





۵-۱-۳- تعداد ماشین‌آلات و تجهیزات راهداری در سطح کشور تا پایان سال ۱۴۰۲

واحد: دستگاه

نام استان	ماشین‌آلات			کل	سهم استان
	سبک	نیمه سنگین	سنگین		
آذربایجان شرقی	۸۹	۲۰۳	۲۱۲	۷۱۴	۴.۸
آذربایجان غربی	۱۳۳	۲۱۳	۲۸۵	۷۳۹	۵.۰
اردبیل	۶۱	۸۲	۱۲۱	۳۲۵	۲.۲
اصفهان	۱۲۷	۲۱۰	۲۰۵	۷۰۳	۴.۷
البرز	۴۱	۵۰	۵۵	۱۸۴	۱.۲
ایلام	۶۹	۹۲	۸۹	۳۳۱	۲.۲
بوشهر	۶۰	۱۰۰	۱۱۰	۲۹۱	۲.۰
تهران	۸۲	۱۰۰	۱۲۵	۴۰۸	۲.۷
چهارمحال و بختیاری	۵۹	۱۳۵	۱۴۲	۳۸۰	۲.۶
خراسان جنوبی	۸۳	۱۵۲	۳۱۸	۶۵۲	۴.۴
خراسان رضوی	۱۷۲	۲۸۲	۱۱۳	۷۷۲	۵.۲
خراسان شمالی	۴۴	۱۱۳	۱۷۶	۴۲۷	۲.۹
خوزستان	۱۲۶	۱۴۴	۱۰۷	۴۴۴	۳.۰
زنجان	۷۲	۸۵	۵۰	۳۲۶	۲.۲
سمنان	۶۵	۱۳۴	۱۰۲	۴۱۶	۲.۸
سیستان و بلوچستان	۲۰۱	۲۳۸	۲۳۴	۷۶۰	۵.۱
فارس	۱۴۲	۳۲۷	۴۰۸	۱۰۰۹	۶.۸
قزوین	۶۷	۱۰۸	۱۳۳	۳۶۷	۲.۵
قم	۲۳	۷۰	۴۹	۱۶۹	۱.۱
کردستان	۶۳	۱۴۰	۱۶۱	۴۳۷	۲.۹
کرمان	۱۳۰	۱۸۳	۳۲۰	۷۵۰	۵.۰
کرمانشاه	۸۱	۲۱۸	۸۴	۵۴۲	۳.۶
کهگیلویه و بویراحمد	۵۸	۷۳	۸۶	۲۷۹	۱.۹
گلستان	۵۳	۱۰۰	۲۰۴	۴۲۵	۲.۹
گیلان	۹۱	۱۶۳	۱۲۷	۴۷۹	۳.۲
لرستان	۸۷	۱۳۴	۱۲۶	۴۴۱	۳.۰
مازندران	۱۰۰	۱۵۷	۱۵۵	۴۹۰	۳.۳
مرکزی	۶۱	۱۵۱	۱۶۱	۵۲۲	۳.۵
هرمزگان	۶۸	۱۲۵	۱۰۵	۳۴۰	۲.۳
همدان	۸۵	۱۷۷	۱۰۶	۴۳۷	۲.۹
یزد	۷۶	۱۱۹	۶۵	۳۳۲	۲.۲
جمع	۲۶۶۹	۴۵۷۸	۴۷۳۴	۱۴۸۹۱	۱۰۰.۰

مأخذ: دفتر مدیریت بحران و تجهیز ماشین‌آلات سازمان راهداری و حمل و نقل جاده‌ای



۵-۱-۴- تعداد خطوط مراکز معاینه فنی مکانیزه خودروهای سنگین فعال ت پایان سال ۱۴۰۲

نام استان	تعداد مراکز معاینه فنی	سهم استان
آذربایجان شرقی	۸	۴
آذربایجان غربی	۷	۴
اردبیل	۴	۲
اصفهان	۱۳	۷
البرز	۳	۲
ایلام	۲	۱
بوشهر	۲	۱
تهران	۱۲	۶
چهارمحال و بختیاری	۳	۲
خراسان جنوبی	۴	۲
خراسان رضوی	۱۶	۹
خراسان شمالی	۳	۲
خوزستان	۹	۵
زنجان	۲	۱
سمنان	۴	۲
سیستان و بلوچستان	۸	۴
فارس	۱۵	۸
قزوین	۵	۳
قم	۵	۳
کردستان	۵	۳
کرمان	۸	۴
کرمانشاه	۶	۳
کهگیلویه و بویراحمد	۱	۱
گلستان	۲	۱
گیلان	۲	۱
لرستان	۴	۲
مازندران	۶	۳
مرکزی	۸	۴
هرمزگان	۵	۳
همدان	۵	۳
یزد	۸	۴
جمع	۱۸۵	۱۰۰

ماخذ: دفتر ایمنی و ترافیک سازمان راهداری و حمل و نقل جاده‌ای



بخش دوم - تصادفات و تخلفات

۵-۲-۱- تعداد تصادفات، متوفیات و مصدومین در سطح کشور طی سالهای ۱۳۷۵ الی ۱۴۰۲

سال	تصادفات (برون شهری)		کل متوفیات		کل مصدومین	
	تعداد (فقره)	درصد تغییر	تعداد (نفر)	درصد تغییر	تعداد (نفر)	درصد تغییر
۱۳۷۵	۵۰۳۴۸	-	۱۲۵۸۳	-	۶۲۴۶۶	-
۱۳۷۶	۵۴۶۷۶	۸.۶	۱۳۶۷۶	۸.۷	۶۷۷۹۶	۸.۵
۱۳۷۷	۶۵۱۵۲	۱۹.۲	۱۴۹۶۶	۹.۴	۷۹۲۸۹	۱۷.۰
۱۳۷۸	۷۰۶۸۳	۸.۵	۱۵۴۸۲	۳.۴	۹۱۰۴۸	۱۴.۸
۱۳۷۹	۷۶۹۷۶	۸.۹	۱۷۰۵۹	۱۰.۲	۱۰۸۳۰۰	۱۸.۹
۱۳۸۰	۸۳۴۹۹	۸.۵	۱۹۷۲۷	۱۵.۶	۱۱۷۵۶۶	۸.۶
۱۳۸۱	۹۶۴۹۹	۱۵.۶	۲۱۸۷۳	۱۰.۹	۱۶۷۳۷۲	۴۲.۴
۱۳۸۲	۱۰۹۰۲۳	۱۳.۰	۲۵۷۲۲	۱۷.۶	۲۲۲۳۰۹	۳۲.۸
۱۳۸۳	۱۱۵۹۷۹	۶.۴	۲۶۰۸۹	۱.۴	۲۴۵۷۵۴	۱۰.۵
۱۳۸۴	۱۵۰۳۲۴	۲۹.۶	۲۷۷۴۶	۶.۴	۲۷۴۲۵۷	۱۱.۶
۱۳۸۵	۱۶۴۹۸۶	۹.۸	۲۷۵۶۷	-۰.۶	۲۷۶۷۶۲	۰.۹
۱۳۸۶	۱۲۷۶۰۶	-۲۲.۷	۲۲۹۱۸	-۱۶.۹	۲۴۵۴۱۸	-۱۱.۳
۱۳۸۷	۱۳۶۶۱۹	۷.۱	۲۳۳۶۲	۱.۹	۲۷۲۸۷۷	۱۱.۲
۱۳۸۸	۱۴۴۱۷۲	۵.۵	۲۲۹۷۴	-۱.۷	۲۹۵۱۷۹	۸.۲
۱۳۸۹	۱۵۲۶۶۶	۵.۹	۲۳۲۴۹	۱.۲	۳۱۲۷۴۵	۶.۰
۱۳۹۰	۱۱۷۲۵۶	-۲۳.۲	۲۰۰۶۸	-۱۳.۷	۲۹۷۲۵۷	-۵.۰
۱۳۹۱	۱۱۶۴۰۳	-۰.۷	۱۹۰۸۹	-۴.۹	۳۱۸۸۰۲	۷.۲
۱۳۹۲	۱۱۲۱۱۴	-۳.۷	۱۷۹۹۴	-۵.۷	۳۱۵۷۱۹	-۱.۰
۱۳۹۳	۱۰۲۲۷۵	-۸.۸	۱۶۸۷۲	-۶.۲	۳۰۴۴۸۵	-۳.۶
۱۳۹۴	۱۰۱۱۶۱	-۱.۱	۱۶۵۸۴	-۱.۷	۳۱۳۰۱۷	۲.۸
۱۳۹۵	۱۰۱۷۹۲	۰.۶	۱۵۹۳۲	-۳.۹	۳۳۳۰۶۶	۶.۴
۱۳۹۶	۱۲۱۱۰۸	۱۹.۰	۱۶۲۰۱	۱.۷	۳۳۵۹۹۵	۰.۹
۱۳۹۷	۱۵۱۸۴۰	۲۵.۴	۱۷۱۸۳	۶.۱	۳۶۷۴۴۰	۹.۴
۱۳۹۸	۱۵۹۷۳۵	۵.۲	۱۶۹۴۷	-۱.۴	۳۴۷۳۰۷	-۵.۵
۱۳۹۹	۱۲۷۹۶۵	-۱۹.۹	۱۵۳۹۰	-۹.۲	۲۷۶۷۷۱	-۲۰.۳
۱۴۰۰	۱۵۰۹۱۰	۱۷.۹	۱۶۷۷۸	۹.۰	۳۱۷۱۲۰	۱۴.۶
۱۴۰۱	-	-	۱۹۴۹۰	۱۶.۲	۳۶۹۲۷۹	۱۶.۴
۱۴۰۲	-	-	۲۰۰۴۵	۲.۸	۳۹۱۰۶۹	۵.۹

ماخذ: دفتر ایمنی و ترافیک سازمان راهداری و حمل و نقل جاده ای

توضیح ۱: آمار تصادفات ، فقط برون شهری می باشد.

توضیح ۲: آمار کشته شدگان و مجروحین ، مجموع برون شهری ، درون شهری و روستایی می باشد. با توجه به تفکیک انجام شده، آمار کشته شدگان برون شهری در سال ۱۴۰۲ ، ۱۳۷۷۰ نفر بوده است .



۵-۲-۲- تعداد متوفیات ناشی از تصادفات رانندگی در سطح کشور در سال ۱۴۰۲

واحد: نفر

نام استان	درون شهری	برون شهری	روستایی	سایر	جمع	سهم استان
آذربایجان شرقی	۲۵۵	۶۶۹	۶۵	۶	۹۹۵	۵.۰
آذربایجان غربی	۱۴۲	۵۴۷	۳۸	۰	۷۲۷	۳.۶
اردبیل	۴۳	۱۷۸	۲۲	۰	۲۴۳	۱.۲
اصفهان	۳۹۸	۷۷۸	۰	۲۰	۱۱۹۶	۶.۰
البرز	۱۴۰	۲۰۷	۳	۱	۳۵۱	۱.۸
ایلام	۱۱	۱۴۹	۱۳	۰	۱۷۳	۰.۹
بوشهر	۸۳	۲۸۱	۱۳	۲	۳۷۹	۱.۹
تهران	۸۸۲	۵۳۴	۳۱	۲	۱۴۴۹	۷.۲
چهارمحال و بختیاری	۳۸	۲۸۲	۶	۰	۳۲۶	۱.۶
خراسان جنوبی	۴۲	۲۶۴	۳۴	۲۱	۳۶۱	۱.۸
خراسان رضوی	۴۶۵	۷۴۱	۱۳۶	۵	۱۳۴۷	۶.۷
خراسان شمالی	۵۳	۲۲۱	۹	۲	۲۸۵	۱.۴
خوزستان	۲۸۵	۸۲۴	۱۷	۶	۱۱۳۲	۵.۶
زنجان	۴۷	۲۲۵	۳۲	۳	۳۰۷	۱.۵
سمنان	۴۶	۲۸۵	۱۰	۰	۳۴۱	۱.۷
سیستان و بلوچستان	۹۰	۱۱۵۹	۱۲۴	۶۳	۱۴۳۶	۷.۲
فارس	۳۹۱	۱۰۶۰	۱۵۹	۴	۱۶۱۴	۸.۱
قزوین	۵۵	۲۷۳	۲۴	۲	۳۵۴	۱.۸
قم	۱۱۵	۲۱۱	۳	۱	۳۳۰	۱.۶
کردستان	۵۳	۳۲۰	۴۸	۱	۴۲۲	۲.۱
کرمان	۲۸۳	۱۰۱۳	۹۶	۲	۱۳۹۴	۷.۰
کرمانشاه	۱۳۳	۳۵۹	۴	۰	۴۹۶	۲.۵
کهگیلویه و بویراحمد	۲۲	۱۸۳	۱۹	۰	۲۲۴	۱.۱
گلستان	۷۷	۳۶۵	۱۳	۲	۴۵۷	۲.۳
گیلان	۱۲۸	۴۴۴	۲۱	۰	۵۹۳	۳.۰
لرستان	۶۶	۳۹۲	۲۶	۰	۴۸۴	۲.۴
مازندران	۱۷۹	۴۵۳	۱۰	۰	۶۴۲	۳.۲
مرکزی	۱۰۴	۵۴۰	۳۴	۰	۶۷۸	۳.۴
هرمزگان	۹۹	۳۲۵	۶۳	۸۱	۵۶۸	۲.۸
همدان	۷۳	۲۹۸	۳۷	۰	۴۰۸	۲.۰
یزد	۱۳۲	۱۹۰	۱۰	۱	۳۳۳	۱.۷
جمع	۴۹۳۰	۱۳۷۷۰	۱۱۲۰	۲۲۵	۲۰۰۴۵	۱۰۰.۰
درصد	۲۴.۶	۶۸.۷	۵.۶	۱.۱	۱۰۰.۰	

ماخذ: دفتر ایمنی و ترافیک سازمان راهداری و حمل و نقل جاده ای



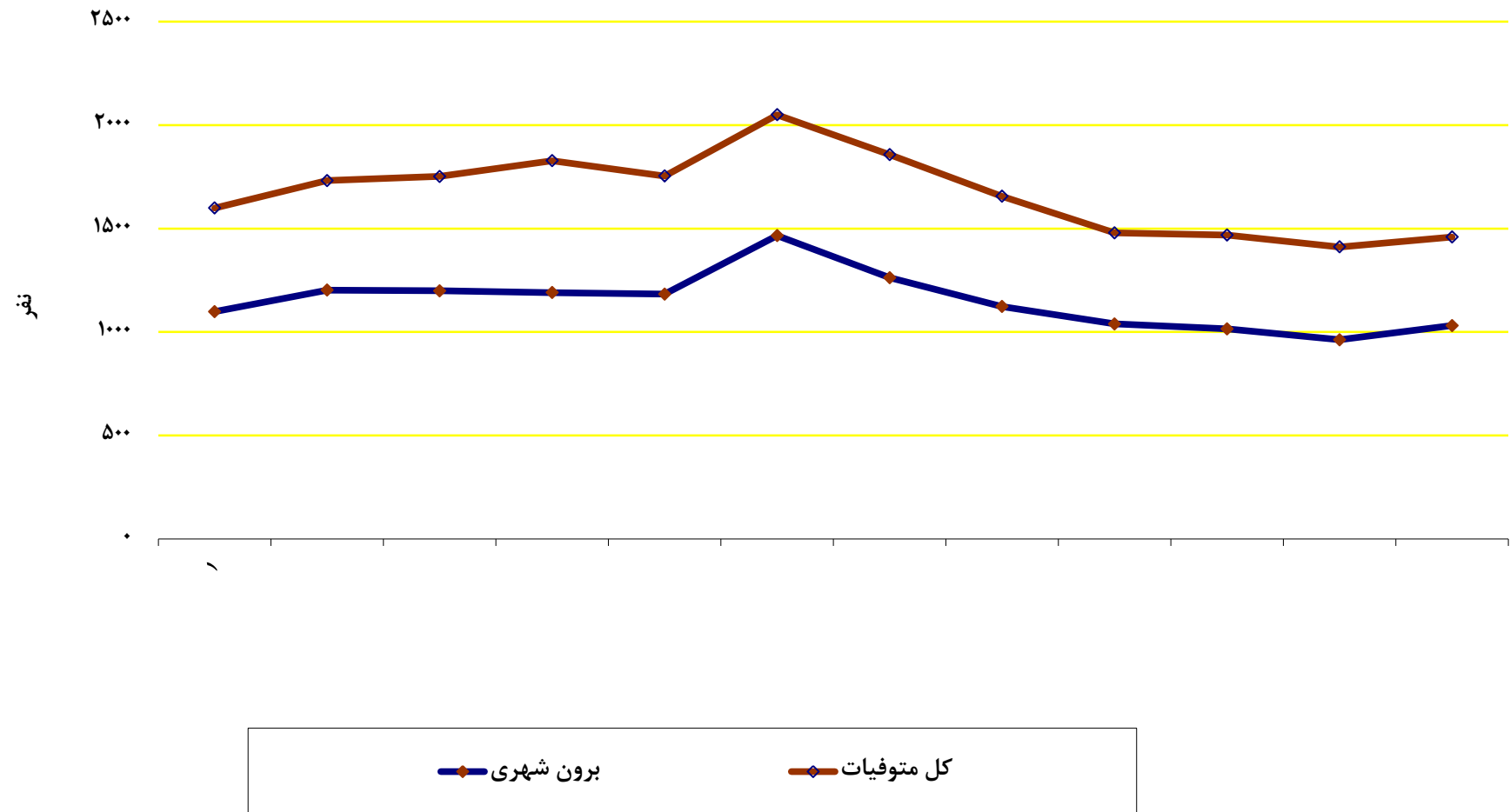
۵-۲-۳- تعداد متوفیات ناشی از تصادفات رانندگی برحسب ماههای سال ۱۴۰۲

واحد: نفر

ماه - متوفیات	برون شهری	درصد	کل متوفیات	درصد
فروردین	۱۰۹۸	۸.۰	۱۵۹۹	۸.۰
اردیبهشت	۱۲۰۲	۸.۷	۱۷۳۲	۸.۶
خرداد	۱۱۹۹	۸.۷	۱۷۵۲	۸.۷
تیر	۱۱۹۰	۸.۶	۱۸۲۸	۹.۱
مرداد	۱۱۸۳	۸.۶	۱۷۵۴	۸.۸
شهریور	۱۴۶۶	۱۰.۶	۲۰۵۰	۱۰.۲
مهر	۱۲۶۲	۹.۲	۱۸۵۷	۹.۳
آبان	۱۱۲۳	۸.۲	۱۶۵۶	۸.۳
آذر	۱۰۳۹	۷.۵	۱۴۷۹	۷.۴
دی	۱۰۱۵	۷.۴	۱۴۶۸	۷.۳
بهمن	۹۶۲	۷.۰	۱۴۱۱	۷.۰
اسفند	۱۰۳۱	۷.۵	۱۴۵۹	۷.۳
جمع	۱۳۷۷۰	۱۰۰.۰	۲۰۰۴۵	۱۰۰.۰
سهم متوفیات ناشی از تصادفات برون شهری از کل		۶۹ درصد		

ماخذ: دفتر ایمنی و ترافیک سازمان راهداری و حمل و نقل جاده ای

تعداد متوفیات ناشی از تصادفات رانندگی در سال ۱۴۰۲





۵-۲-۴- تعداد تخلفات و میزان اضافه بار طی شده در سطح کشور در سال ۱۴۰۲

نام استان	تعداد تخلفات	اضافه بار(تن)	سهم تخلف استان
آذربایجان شرقی	۷۵۸۴	۱۳۴۲۸	۰.۶
آذربایجان غربی	۷۵۳۷	۲۲۵۱۷	۰.۶
اردبیل	۷۵۲	۱۴۹۱	۰.۷
اصفهان	۷۸۲۷	۱۸۳۱۶	۰.۶
البرز	۱۶۲۸	۶۱۴۷	۱.۴
ایرانشهر	۷۴۱	۲۳۲۲	۰.۶
ایلام	۱۳۴	۱۳۴	۰.۱
بوشهر	۴۴۶	۱۴۷۶	۰.۴
تهران	۱۲۷۳۵	۱۳۸۱۶۵	۱۱.۱
جنوب کرمان	۵۱۶	۹۵۳	۰.۵
چهارمحال و بختیاری	۴۰۶	۷۲۶	۰.۴
خراسان جنوبی	۳۱۰۴	۵۸۷۴	۲.۷
خراسان رضوی	۱۶۹۹۴	۲۴۲۷۱	۱۴.۹
خراسان شمالی	۵۷۰	۱۲۳۶	۰.۵
خوزستان	۲۴۷۱	۹۱۷۲	۲.۲
زنجان	۱۸۳۸	۶۶۴۳	۱.۶
سمنان	۲۹۶۷	۶۰۸۲	۲.۶
سیستان و بلوچستان	۱۵۳۳۶	۲۲۰۵۵	۱۳.۴
فارس	۱۸۹۳	۳۳۴۰	۱.۷
قزوین	۸۳۲	۳۳۰۴	۰.۷
قم	۲۰۰۹	۵۶۷۱	۱.۸
کردستان	۱۹۷۳	۶۲۸۷	۱.۷
کرمان	۷۷۹	۲۶۲۲	۰.۷
کرمانشاه	۸۳۵۴	۲۹۰۵۳	۷.۳
کهگیلویه و بویراحمد	۲۳۹	۳۴۵	۰.۲
گلستان	۱۹۵۰	۶۲۹۰	۱.۷
گیلان	۲۱۳۵	۶۶۲۹	۱.۹
لرستان	۷۴۹	۱۳۳۷	۰.۷
مازندران	۳۷۲۷	۱۰۲۴۰	۳.۳
مرکزی	۲۱۲۱	۵۲۷۱	۱.۹
هرمزگان	۱۷۳۲	۳۵۲۲	۱.۵
همدان	۲۰۹۱	۵۶۱۰	۱.۸
یزد	۲۳۸	۱۳۳۴	۰.۲
کل کشور	۱۱۴۴۰۸	۳۷۱۸۶۴	۱۰۰

ماخذ: دفتر ایمنی و ترافیک سازمان راهداری و حمل و نقل جاده‌ای



بخش سوم - ایمن سازی راههای برون شهری

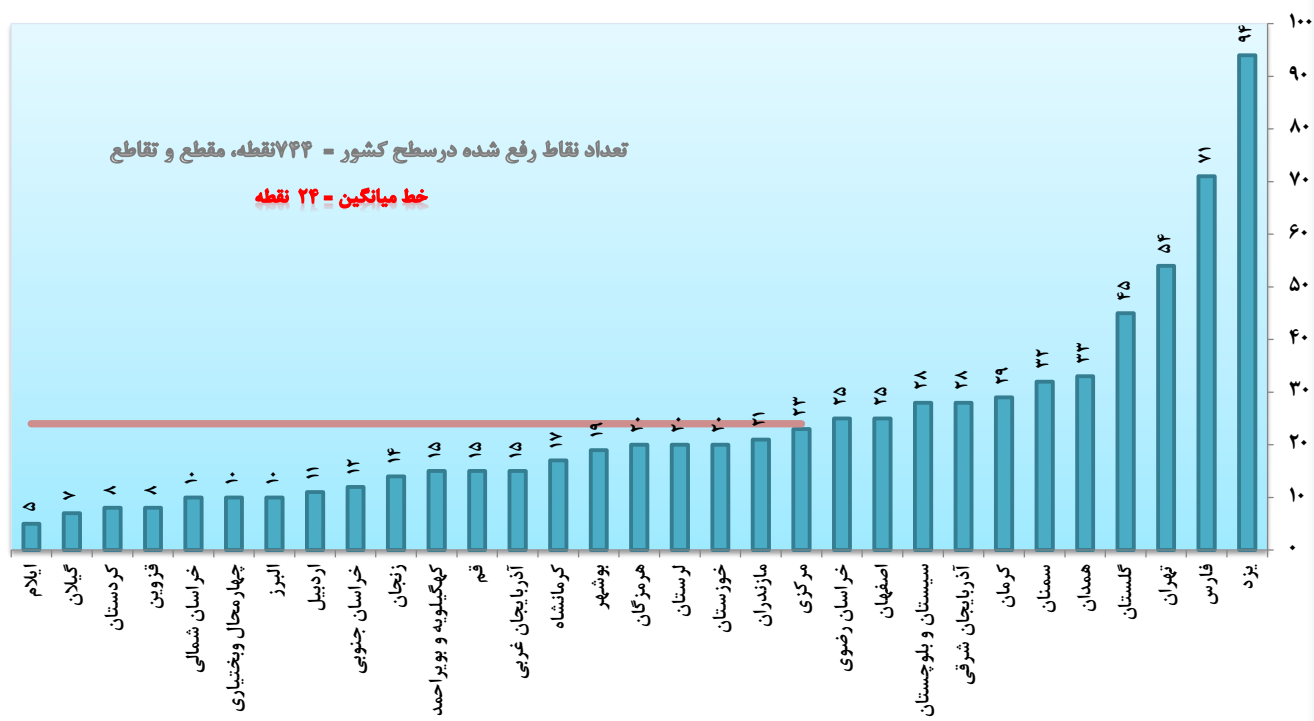
۵-۳-۱- تعداد نقاط پرحادثه رفع شده در جاده‌های کشور در سال ۱۴۰۲

واحد: نقطه، مقطع، تقاطع

نام استان	تعداد نقاط مصوب ۱۴۰۱ ابلاغی کمیسیون ایمنی راههای کشور	رفع شده مصوب ۱۴۰۱	رفع شده نیمه تمام(مستعد حادثه) سال ۱۴۰۲	مجموع عملکرد مصوب و نیمه تمام (عملکرد سال ۱۴۰۲)
آذربایجان شرقی	۲۰	۱۰	۱۸	۲۸
آذربایجان غربی	۲۴	۱۲	۳	۱۵
اردبیل	۱۳	۳	۸	۱۱
اصفهان	۲۵	۱۸	۷	۲۵
البرز	۱۴	۶	۴	۱۰
ایلام	۱۶	۴	۱	۵
بوشهر	۱۰	۷	۱۲	۱۹
تهران	۱۰۸	۴۶	۸	۵۴
چهارمحال و بختیاری	۱۳	۵	۵	۱۰
خراسان جنوبی	۱۰	۵	۷	۱۲
خراسان رضوی	۳۰	۸	۱۷	۲۵
خراسان شمالی	۱۶	۸	۲	۱۰
خوزستان	۱۹	۹	۱۱	۲۰
زنجان	۷	۷	۷	۱۴
سمنان	۷۱	۳۲	۰	۳۲
سیستان و بلوچستان	۲۲	۱۳	۱۵	۲۸
فارس	۱۱۶	۶۱	۱۰	۷۱
قزوین	۱۵	۶	۲	۸
قم	۱۷	۱۵	۰	۱۵
کردستان	۱۶	۴	۴	۸
کرمان	۳۵	۱۵	۱۴	۲۹
کرمانشاه	۱۹	۱۰	۷	۱۷
کهگیلویه و بویراحمد	۱۳	۵	۱۰	۱۵
گلستان	۹۵	۴۲	۳	۴۵
گیلان	۱۶	۷	۰	۷
لرستان	۲۲	۱۱	۹	۲۰
مازندران	۱۳	۴	۱۷	۲۱
مرکزی	۳۷	۱۵	۸	۲۳
هرمزگان	۹	۶	۱۴	۲۰
همدان	۵۲	۲۱	۱۲	۳۳
یزد	۱۴	۷	۸۷	۹۴
جمع	۹۰۷	۴۲۲	۳۲۲	۷۴۴

ماخذ: دفتر نگهداری علائم، تجهیزات و توسعه ایمنی راهها - سازمان راهداری و حمل و نقل جاده‌ای

تعداد نقاط پرحادثه رفع شده در جاده‌های کشور در سال ۱۴۰۲ - نقطه، مقطع، تقاطع





۵-۳-۲* وضعیت آرایه آموزش و تجهیزات ایمنی به کاربران آسیب پذیر جاده ای در سال ۱۴۰۲

نام استان	تعداد (نفر)		
	موتورسواران	سهم استان	دانش آموزان
آذربایجان شرقی	۸۱۰۰	۴.۹	۵۴۰۰
آذربایجان غربی	۳۹۰۰	۲.۳	۴۶۰۰
اردبیل	۱۳۰۰	۰.۸	۲۲۰۰
اصفهان	۱۰۰۰۰	۶.۰	۱۰۰۰۰
البرز	۳۲۰۰	۱.۹	۱۳۰۰
ایلام	۱۲۵۰	۰.۷	۱۲۵۰
بوشهر	۷۹۰۰	۴.۷	۱۶۰۰
تهران	۶۱۰۰	۳.۷	۶۴۰۰
چهارمحال و بختیاری	۱۴۰۰	۰.۸	۲۱۰۰
خراسان جنوبی	۲۰۰۰	۱.۲	۴۰۰۰
خراسان رضوی	۸۱۰۰	۴.۹	۱۱۴۰۰
خراسان شمالی	۴۱۰۰	۲.۵	۳۴۰۰
خوزستان	۸۱۰۰	۴.۹	۹۴۰۰
زنجان	۳۴۰۰	۲.۰	۴۱۰۰
سمنان	۱۴۰۰	۰.۸	۲۱۰۰
سیستان و بلوچستان	۸۰۰۰	۴.۸	۱۰۰۰۰
سیستان و بلوچستان جنوب	۶۶۰۰	۴.۰	۷۹۰۰
فارس	۱۵۳۰۰	۹.۲	۱۶۷۰۰
قزوین	۳۴۰۰	۲.۰	۲۱۰۰
قم	۱۹۰۰	۱.۱	۶۰۰
کردستان	۳۲۰۰	۱.۹	۲۸۰۰
کرمان	۷۲۰۰	۴.۳	۵۸۰۰
کرمان جنوب	۶۱۰۰	۳.۷	۵۴۰۰
کرمانشاه	۱۳۰۰	۰.۸	۵۷۰۰
کهگیلویه و بویراحمد	۱۳۰۰	۰.۸	۷۰۰
گلستان	۸۱۰۰	۴.۹	۳۴۰۰
گیلان	۸۷۰۰	۵.۲	۱۳۳۰۰
لرستان	۳۴۰۰	۲.۰	۴۱۰۰
مازندران	۶۸۰۰	۴.۱	۴۷۰۰
مرکزی	۳۲۰۰	۱.۹	۲۳۰۰
هرمزگان	۶۶۰۰	۴.۰	۵۹۰۰
همدان	۴۱۰۰	۲.۵	۳۴۰۰
یزد	۱۳۰۰	۰.۸	۲۲۰۰
جمع	۱۶۶۷۵۰	۱۰۰	۱۶۶۲۵۰

ماخذ: دفتر ایمنی و ترافیک سازمان راهداری و حمل و نقل جاده‌ای

توضیحات: عنوان قبلی جدول (وضعیت اجرای طرح ایمن‌سازی مدارس حاشیه راههای کشور) به دلیل تغییر در طرح های اجرایی دفتر ایمنی و ترافیک به "آرایه آموزش و تجهیزات ایمنی به کاربران آسیب پذیر جاده ای (در دو بخش موتورسواران و دانش آموزان)" تغییر یافت.



۵-۳-۳- پروژه‌های روشنایی در حال بهره‌برداری براساس نوع راه در جاده‌های کشور تا پایان سال ۱۴۰۲

واحد: کیلومتر

نام استان	آزاد راه	بزرگراه	سایر راهها	جمع
آذربایجان شرقی	۱۸	۱۰۶	۴۸	۱۷۲
آذربایجان غربی	۰	۶۷	۱۰۴	۱۷۱
اردبیل	۰	۱۰۴	۱۲۳	۲۲۷
اصفهان	۷۳	۲۸۱	۳۰	۳۸۴
البرز	۶۸	۳	۴۹	۱۲۰
ایلام	۰	۱۲	۲۵	۳۷
بوشهر	۰	۱۰۱	۶۱	۱۶۲
تهران	۱۵۳	۱۶۵	۶۰	۳۷۸
چهارمحال و بختیاری	۰	۱۵	۵۹	۷۴
خراسان جنوبی	۰	۳۹	۷۱	۱۱۰
خراسان رضوی	۴۰	۱۷۶	۶۰	۲۷۶
خراسان شمالی	۰	۶۸	۳۴	۱۰۲
خوزستان	۰	۲۸۳	۱۳۷	۴۲۰
زنجان	۷۰	۲۱	۳۷	۱۲۸
سمنان	۰	۱۴۷	۲۹	۱۷۶
سیستان و بلوچستان	۰	۲۲	۱۵۹	۱۸۱
فارس	۰	۲۹۷	۷۱	۳۶۸
قزوین	۱۵۳	۶۹	۴۸	۲۷۰
قم	۸۲	۸۰	۸۲	۲۴۴
کردستان	۰	۲۸	۳۷	۶۵
کرمان	۰	۱۶۲	۴۶	۲۰۸
کرمانشاه	۰	۱۱۹	۱۶	۱۳۵
کهگیلویه و بویراحمد	۰	۶۳	۲۵	۸۸
گلستان	۰	۱۵۴	۵۸	۲۱۲
گیلان	۹	۲۰۶	۶۵	۲۸۰
لرستان	۳۵	۱۴۳	۸	۱۸۶
مازندران	۱۶	۳۰۴	۱۲۶	۴۴۶
مرکزی	۲۲	۲۲۳	۱۲۱	۳۶۶
هرمزگان	۰	۵۷	۴۱	۹۸
همدان	۰	۱۱۴	۱۴	۱۲۸
یزد	۰	۱۶۵	۱۰	۱۷۵
جمع	۷۳۹	۳۷۹۳	۱۸۵۴	۶,۳۸۵

ماخذ: دفتر نگهداری علائم، تجهیزات و توسعه ایمنی راه‌ها - سازمان راهداری و حمل و نقل جاده‌ای



۵-۳-۴- پروژه‌های روشنایی در حال بهره‌برداری براساس نوع پروژه در جاده‌های کشور تا پایان سال ۱۴۰۲

نام استان	تونل روشن		گردنه روشن		تقاطع روشن		کمربندی		ورودی شهر		راه عبوری از نواحی مسکونی		سایر		جمع	
	تعداد	کیلومتر	تعداد	کیلومتر	تعداد	کیلومتر	تعداد	کیلومتر	تعداد	کیلومتر	تعداد	کیلومتر	تعداد	کیلومتر	تعداد	کیلومتر
آذربایجان شرقی	۱۰	۸.۲۵	۹	۴۶	۸۳	۲۲.۵	۱	۶	۱۴	۴۴.۵	۱	۱۳	۴۴	۱۳۱	۱۷۲	
آذربایجان غربی	۲	۰.۳۸	۸	۷۵	۶	۱۰	۱	۵	۷	۶۰	۱۰	۱	۱۱	۲۶	۱۷۱	
اردبیل	۱۴	۵	۶	۶۴	۳۶	۳۳	۰	۰	۲	۱۷	۲	۱	۵	۶۵	۲۲۷	
اصفهان	۲	۱.۰۰	۱۴	۳۰	۱۲۱	۸۰	۲۷	۵۵	۴۵	۱۶۱	۴۶	۴۳	۱۴	۲۵۶	۳۸۴	
البرز	۱۵	۱۲.۴	۲	۸	۱۱	۱۱	۱	۱	۴	۱۱.۶	۱۱	۱	۲	۳۶	۱۲۰	
ایلام	۴	۵.۰۰	۱	۱	۴	۵	۲	۱۴	۰	۰	۴	۴	۸	۱۹	۳۷	
بوشهر	۱۲	۶.۲	۴	۳۰	۲۶۰	۳۱.۲	۱	۳	۸	۲۳	۳	۴	۱۶	۳۰.۴	۱۶۲	
تهران	۵۵	۳۷.۵۲	۱۵	۱۳۰	۲۹	۲۸	۲	۹	۱	۹	۴	۲۰	۲۱	۱۴۵	۳۷۸	
چهارمحال و بختیاری	۲۵	۹	۹	۲۲	۱۵	۱۰	۱	۴	۲	۱	۰	۰	۱۸	۷۰	۷۴	
خراسان جنوبی	۰	۰.۰۰	۳	۲۹	۳۹	۲۲	۸	۱۳	۱۴	۲۰	۴	۵	۲۰	۸۸	۱۱۰	
خراسان رضوی	۵	۳	۹	۵۹	۵۸	۱۰.۳	۴	۹	۷	۱۸	۳	۸	۱۵	۱۰۱	۲۷۶	
خراسان شمالی	۳	۰.۷۳	۳	۵۱	۲۴	۲۴	۰	۰	۱	۱	۴	۴	۲۲	۳۷	۱۰۲	
خوزستان	۱۱	۱۰	۱	۵	۹۲	۱۰.۸	۷	۲۰	۲۸	۱۷۲	۱۶	۴۰	۱۰	۱۷۵	۴۲۰	
زنجان	۰	۰.۰۰	۳	۱۳	۱۶	۲۲	۴	۳۰	۵	۲۱	۰	۰	۱۸	۴۶	۱۲۸	
سمنان	۰	۰	۲۱	۵۳	۶۸	۴۲.۸	۵	۱۷	۱۰	۱۱.۲	۶	۸	۵۰	۱۶۰	۱۷۶	
سیستان و بلوچستان	۶	۲۰.۰	۱	۱	۲۹	۲۹	۴	۲۲	۱۹	۷۶	۲۴	۴۵	۳	۸۶	۱۸۱	
فارس	۲۷	۱۷	۴	۶	۱۷۲	۷۳	۴	۴۸	۴۳	۱۸۸	۴۴	۲۴	۶۷	۳۶۱	۳۶۸	
قزوین	۶	۵.۷۰	۵	۴۱	۵۱	۴۱	۱	۲۵	۱۲	۱۹	۵	۲۲	۱۲	۹۲	۲۷۰	
قم	۰	۰	۰	۰	۳۶	۴۲	۱	۳	۱۰	۴۷	۸	۱۷	۱۵	۷۰	۲۴۴	
کردستان	۱۳	۶.۲۰	۶	۱۵	۱۹	۱۶	۱	۱	۶	۱۸	۳	۳	۵	۵۳	۶۵	
کرمان	۲۰	۱۰	۱۰	۵۷	۲۵	۴۴	۱	۸	۲۱	۷۴	۵	۱۱	۱	۸۳	۲۰۸	
کرمانشاه	۱۱	۳.۵۰	۷	۱۹	۴۶	۳۲	۴	۵۱	۹	۱۵	۱۰	۸	۲	۸۹	۱۲۵	
کهگیلویه و بویراحمد	۱۶	۶	۳	۷	۳۸	۷	۲	۲	۶	۴۷	۶	۱۲	۱۳	۸۴	۸۸	
گلستان	۱	۰.۱۰	۲	۱۶	۱۷۴	۸۸	۳	۱۱	۱۳	۱۷	۱۵	۲۴	۲۱	۲۲۹	۲۱۲	
گیلان	۱۶	۵.۵	۵	۱۹	۸۰	۲۴.۵	۴	۱۲	۶	۱۴.۵	۳۲	۱۹۹	۴۸	۱۹۱	۲۸۰	
لرستان	۳۸	۳۱.۰۰	۹	۴۰	۲۰	۱۰	۲	۹	۱۰	۴۹	۳	۵	۱۳	۹۵	۱۸۶	
مازندران	۴۵	۲۳	۴	۴۰	۱۳۴	۴۲	۱۳	۷۶	۳۱	۱۸۴	۲۰	۵۰	۶۰	۳۰۷	۴۴۶	
مرکزی	۰	۰.۰۰	۱۰	۷۸	۳۸	۱۲۳	۱	۴	۰	۰	۲	۱	۲۳	۷۳	۳۶۶	
هرمزگان	۸	۳	۱	۲	۶۵	۱۴	۰	۰	۴	۳۲	۳۲	۳۳	۵	۱۱۵	۹۸	
همدان	۱	۰.۷۰	۱۲	۳۹	۵۳	۲۱	۰	۰	۹	۳۵	۴	۴	۱۰.۹	۱۸۸	۱۲۸	
یزد	۰	۰	۱	۱۳	۴۳	۵۲	۶	۶	۲۴	۷۰	۱۴	۲۶	۸	۹۶	۱۷۵	
جمع	۳۶۶	۲۱۲	۱۸۸	۱۰۰۷	۱۸۸۵	۱۲۱۱	۱۱۱	۴۶۳	۳۸۱	۱۴۵۵	۳۲۱	۶۵۴	۶۰۱	۱۳۸۳	۶,۳۸۵	

ماخذ: دفتر نگهداری علائم، تجهیزات و توسعه ایمنی راه‌ها- سازمان راهداری و حمل و نقل جاده‌ای



۵-۳-۵- عملکرد اجرا و نصب تجهیزات ایمنی راهها در محورهای شریانی در سطح کشور در سال ۱۴۰۲

نام استان	اجرای خط کشی راهها (کیلومتر)	تکمیل تابلوهای اطلاعاتی تایید کننده مسیر با اولویت نقاط پرتصادف، راه های آسیائی و گردشگری (مترمربع)	تکمیل تابلوهای مسیرنما و خطر نما و جهت نمای قوس و محدودیت سرعت (تابلو)	ایمن سازی سر گاردریل ها ، موانع صلب و دماغه ها و نصب ناحیه انتقالی پل ها (عدد)	نصب حفاظ و ترمیم (گاردریل ، نیوجرسی و ...) (کیلومتر)
آذربایجان شرقی	۵۹۵۲	۳۶۸۳	۵۱۰۰۵	۱۱۴۹	۹۲
آذربایجان غربی	۳۳۱۰	۷۵۸	۳۹۰۸	۳۹	۲۶
اردبیل	۳۱۲۳	۲۴۳۱	۷۰۷۸	۵۴۹	۱۳
اصفهان	۱۰۱۱۹	۱۲۶۲	۶۹۷۳	۳۷۰۱	۵۱
البرز	۶۹۹	۱۵۸	۱۴۷۰	۱۱۰۹	۲۳
ایلام	۶۶۲۱	۲۴۵۷	۲۴۳۴۹	۵۰۰	۴۱
بوشهر	۳۱۲۳	۲۰۱۹	۲۰۳۵۴	۲۳۱۳	۴۲
تهران	۲۱۹۸	۱۰۰	۹۰۴۶	۱۷۳	۵۰
چهارمحال و بختیاری	۷۹۰	۷۶۸	۱۵۷۲	۲۲۸	۹
خراسان جنوبی	۶۰۹۹	۱۷۶۷	۵۸۸۰	۵۳۲	۴۳
خراسان رضوی	۱۲۴۹۲	۲۵۹۱	۹۳۲۱	۱۸۳۵	۲۸
خراسان شمالی	۱۸۷۴	۴۷۱۲	۱۳۹۴۶	۱۰۴۲	۱۷
خوزستان	۱۱۶۴۲	۵۸۴۷	۳۲۱۸۹	۹۳۴	۹۴
زنجان	۲۹۹۸	۲۱۸۹	۱۰۵۵۴	۴۶۳	۴۷
سمنان	۴۰۲۲	۸۸۳	۸۴۷۳	۱۴۶۲	۶۹
سیستان و بلوچستان	۹۸۴۴	۵۸۲۴	۴۲۷۲۲	۱۷۱۰۱	۶۷
فارس	۱۰۲۱۹	۴۷۹۶	۳۳۳۲۰	۱۴۳۴	۱۲۵
قزوین	۲۵۷۹	۱۰۳۲	۲۴۱۲	۵۱۸	۷۸
قم	۱۵۹۹	۵۲۷	۶۷۸	۲۸۵	۳۴
کردستان	۴۱۲۲	۳۷۰۳	۷۰۲۲	۶۷۱	۲۳
کرمان	۱۰۶۳۲	۲۵۱۱	۱۶۳۹۶	۳۵۱۴	۶۹
کرمانشاه	۶۴۹۶	۲۹۴۵	۱۱۱۴۲	۱۶۴۷	۲۴۹
کهگیلویه و بویراحمد	۲۹۵۵	۳۳۱	۳۳۴۷	۷۷	۲۹
گلستان	۴۱۲۲	۲۰۸	۳۳۲۰	۲۰۸۲	۱۸
گیلان	۵۰۵۹	۱۵۱۵	۹۰۴	۶۹۴	۴۹
لرستان	۴۸۷۲	۹۰۱	۷۹۳۴	۲۱۷۶	۲۳
مازندران	۵۹۹۶	۱۲۲	۶۲۹۵	۵۰۳	۹
مرکزی	۲۳۱۲	۱۷۲۰	۴۷۴۹	۶۹۷	۷
هرمزگان	۷۰۲۰	۴۵۸۸	۹۴۷۴	۶۴۵	۲۳
همدان	۲۱۸۶	۵۹۹	۳۸۹۷	۶۱۷	۲۸
یزد	۳۹۲۱	۱۰۵۲	۱۰۲۶۷	۳۱۳	۵۷
جمع	۱۵۹۰۰۰	۶۴۰۰۰	۳۷۰۰۰۰	۴۹۰۰۰	۱۵۳۶

ماخذ: دفتر نگهداری علامت ، تجهیزات و توسعه ایمنی راهها- سازمان راهداری و حمل و نقل جاده ای



۵-۳- عنوان شاخص: بهسازی و نگهداری رویه راههای شریانی کشور (به تفکیک سه نوع ۱، ۲ و ۳) در سال ۱۴۰۲

واحد: کیلومتر

مجموع	عملیات حفاظتی						روکش تقویتی				نام استان
	آسفالت سرد/رد میکس (کیلومتر)	میکروسرف یسینگ (کیلومتر)	اسلاری سیل (کیلومتر)	چیپ سیل (کیلومتر)	فوغ سیل (کیلومتر)	درزگیری	بازیافت گرم	ماسه آسفالت	لکه گیری	روکش آسفالت گرم (آزادراه، بزرگراه، اصلی)	
۷۹۰	۰	۰	۰	۰	۳۱۴	۱۳۸	۰	۰	۹۱	۲۴۷	آذربایجان شرقی
۷۲۲	۰	۰	۰	۰	۱۸۲	۲۰۵	۰	۴۸	۱۵۸	۱۳۰	آذربایجان غربی
۳۴۷	۰	۰	۰	۰	۴۴	۲۵	۰	۶	۱۷۸	۹۵	اردبیل
۸۴۳	۰	۴۰	۰	۰	۰	۰	۰	۷۲	۴۹۷	۲۳۴	اصفهان
۳۸۹	۱	۴۷	۲۷	۰	۰	۱۰۲	۰	۳	۱۵۴	۵۶	البرز
۴۳۶	۰	۲۸	۳	۰	۱۳۱	۱۰۰	۹	۱۶	۱۴	۱۳۵	ایرانشهر
۵۵۴	۰	۵۹	۳۶	۰	۰	۲۵۲	۰	۵۵	۸	۱۴۴	ایلام
۴۰۶	۰	۱۵	۲۰	۴۳	۳۶	۶۵	۰	۰	۱۲۳	۱۰۴	بوشهر
۷۶۸	۰	۰	۲۷۴	۰	۶۰	۶۳	۰	۹۴	۶۰	۲۱۷	تهران
۱۸۹	۰	۰	۰	۰	۸۷	۰	۰	۱۹	۵۹	۲۴	چهارمحال و بختیاری
۶۷۲	۲۹	۰	۶۹	۵۳	۵۴	۱۴۳	۰	۸۳	۱۱۲	۱۲۹	خراسان جنوبی
۱۵۵۸	۰	۱۲	۱۸۱	۳۰	۸۰	۷	۴۲	۲۱۰	۷۴۶	۲۵۰	خراسان رضوی
۱۸۶	۰	۱۹	۱	۰	۵۸	۴۳	۰	۲	۲۱	۴۲	خراسان شمالی
۹۰۸	۴۰	۰	۱۴	۱۱	۷۹	۶۲	۰	۰	۴۸۰	۲۲۳	خوزستان
۳۸۲	۰	۰	۰	۰	۰	۰	۰	۴۲	۱۶۳	۱۷۷	زنجان
۴۵۴	۰	۰	۶۴	۰	۰	۹	۰	۱۱۸	۱۳۳	۱۳۰	سمنان
۱۳۸۶	۲۴۸	۰	۱۶۱	۰	۲۵۷	۶۵	۰	۱۴۴	۴۶۹	۴۳	سیستان و بلوچستان
۱۹۹۵	۲	۰	۱۸۷	۰	۳۶	۷۶	۰	۱۰۳	۱۲۵۸	۳۳۴	فارس
۶۵۹	۰	۲۲	۴۹	۵	۳۳	۶۷	۰	۹	۱۸۷	۲۸۹	قزوین
۳۱۳	۰	۳	۰	۰	۶۹	۱۲۱	۰	۲۳	۴۲	۵۵	قم
۳۷۷	۰	۰	۴۹	۰	۰	۲۲	۰	۷۳	۱۳۲	۱۰۲	کردستان
۱۰۰۷	۰	۰	۰	۱۳	۱۸۸	۳۳۹	۰	۲۵۰	۱۵	۲۰۲	کرمان
۳۸۲	۰	۳۱	۷۵	۱۱	۰	۱۹	۰	۲۵	۳۰	۱۹۱	کرمان جنوب
۷۹۸	۳۶	۰	۵۸	۰	۰	۳۴۹	۰	۱۲۷	۸۷	۱۴۱	کرمانشاه
۲۸۹	۰	۴۷	۰	۰	۰	۳۳	۰	۲	۱۰۶	۱۰۱	کهگیلویه و بویراحمد
۹۱۲	۱۸	۰	۶۸	۴۰	۲۵	۳۲۴	۰	۴۷	۱۴۲	۲۴۸	گلستان
۴۰۷	۰	۴۷	۴۷	۰	۰	۱۰	۰	۳۰	۴۷	۲۲۶	گیلان
۱۳۰	۰	۰	۹	۰	۰	۰	۰	۰	۶۵	۵۵	لرستان
۴۴۹	۲۳	۲۴	۱۲	۰	۳۲	۱۱۲	۰	۰	۱۰۰	۱۴۶	مازندران
۱۰۷۲	۰	۱۰۰	۶	۱۱۰	۲۶	۱۷۸	۰	۵۹	۴۲۲	۱۷۱	مرکزی
۸۰۳	۳	۲۳	۸۱	۱۹	۰	۰	۰	۲۰	۴۰۴	۲۵۳	هرمزگان
۵۴۱	۰	۰	۳	۵۷	۰	۲۵۰	۰	۲۸	۳۸	۱۶۵	همدان
۹۰۶	۵۱	۴	۹۹	۳۶	۶	۲۲۵	۳	۱۰	۴۷	۴۲۶	یزد
۲۲۰۳۰	۴۵۰	۵۲۲	۱۵۹۳	۴۲۸	۱۷۹۸	۳۴۰۲	۵۳	۱۷۱۶	۶۵۸۶	۵۴۸۲	جمع

ماخذ: دفتر نگهداری رویه و ابنیه فنی راه سازمان راهداری و حمل و نقل جاده‌ای



۵-۳-۷- عملکرد پخش آسفالت در جاده‌های کشور در سال ۱۴۰۲

واحد: هزارتن

نام استان	وزن آسفالت پخش شده	سهم استان
آذربایجان شرقی	۵۰۴	۳.۹
آذربایجان غربی	۴۹۲	۳.۸
اردبیل	۲۹۷	۲.۳
اصفهان	۶۰۲	۴.۷
البرز	۱۵۳	۱.۲
ایلام	۲۱۵	۱.۷
بوشهر	۲۰۹	۱.۶
تهران	۳۵۰	۲.۷
چهارمحال و بختیاری	۱۲۷	۱.۰
خراسان جنوبی	۳۳۸	۲.۶
خراسان رضوی	۸۰۳	۶.۲
خراسان شمالی	۱۰۰	۰.۸
خوزستان	۵۰۵	۳.۹
زنجان	۳۷۳	۲.۹
سمنان	۳۵۸	۲.۸
سیستان و بلوچستان	۸۳۶	۶.۵
فارس	۱۱۹۸	۹.۳
قزوین	۴۰۴	۳.۱
قم	۱۲۲	۰.۹
کردستان	۲۰۳	۱.۶
کرمان	۷۹۶	۶.۲
کرمانشاه	۵۲۲	۴.۱
کهگیلویه و بویراحمد	۲۴۹	۱.۹
گلستان	۳۵۳	۲.۷
گیلان	۴۱۴	۳.۲
لرستان	۲۴۹	۱.۹
مازندران	۲۷۰	۲.۱
مرکزی	۴۶۷	۳.۶
هرمزگان	۶۷۳	۵.۲
همدان	۲۵۱	۱.۹
یزد	۴۳۱	۳.۴
جمع	۱۲۸۶۴	۱۰۰.۰

ماخذ: دفتر نگهداری رویه و ابنیه فنی راه سازمان راه‌داری و حمل‌ونقل جاده‌ای